

平成27年4月14日

保護者の皆様へ

鳴門教育大学附属小学校
はぐくみ保護者会
会長 北島一人
学校教育支援委員会

運動場を駐車場として利用する場合のお願い

春暖の候、保護者の皆様には益々ご健勝のことと存じます。日頃は、保護者会の活動にご理解ご協力を賜り、心より感謝を申し上げます。

さて、保護者参観日等の行事日は、特別に運動場を臨時駐車場として開放していただいています。安全にスムーズに駐車ができますよう、下記の各お願い事項、ならびに、「はぐくみ保護者会のしおり」P.12、P.20に目を通していただき、ご協力をお願いいたします。

なお、運動場に駐車できる台数には限りがありますので、できる限り、徒歩や自転車、公共交通機関を利用する、また一台に乗り合わせするなどし、引き続き駐車台数軽減にご協力のほどよろしくをお願いいたします。

記

・【駐車券必携】

年度初めに配布された所定の駐車券を、車外から見える所においてください。

・【進入・退出は一方通行】

交通渋滞を避けるため次に示す一方通行にご協力下さい。

南門からの進入は、西からの一方通行

南門からの退出は、東への一方通行

※南門からの退出時はプール横のアスファルト上を進行

※西門は退出のみで利用

・【途中退出不可】

駐車台数増加のため、平成25年度より4列駐車となり、途中で退出できないような駐車の仕方を行っています。途中で退出されるような場合は、運動場への乗り入れはご遠慮下さい。

※2月の音楽発表会では2列駐車とし、学年ごとに入れ替わりが可能です。

・【安全・最徐行】

運動場内では最徐行をし、誘導係の指示に従ってください。

・【早めの入場】

毎回、授業参観が始まる直前に進入車両が集中し、大変混雑をしています。時間に余裕を持って入場してください。

・【雨天駐車不可】

雨天の場合は駐車できません。

・【保護者以外の方が来校される場合も徹底】

代理の方が来校される場合も、上記お願いが守られますよう、お願いいたします。

また、できる限りご家族乗り合わせの上、1台でお越し下さい。

～～～ プリント裏面：駐車場利用マップ ～～～

駐車場利用マップ

こちらからは進入禁止

この向きのみ進入可

パーク
ウエスタン

南門


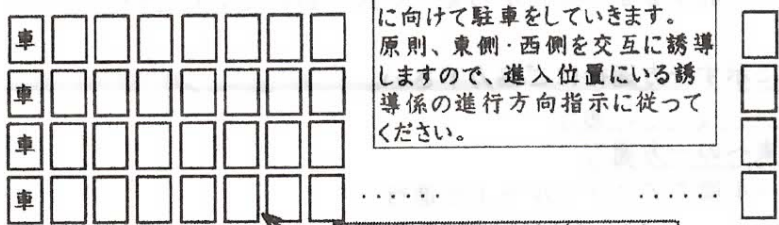
- お願い事項
- 駐車券必携
 - 進入・退出は一方通行
 - 途中退出不可
 - 安全・最徐行
 - 早めの入場
 - 雨天駐車不可
 - 保護者以外の方が来校される場合も徹底

● 方向指示
誘導員立ち位置
この指示に従って
左右2方向に進行してください。




東側と西側の2方向から、内側
に向けて駐車をしていきます。
原則、東側・西側を交互に誘導
しますので、進入位置にいる誘
導係の進行方向指示に従って
ください。

隣同士、間を空けすぎないように
お願いします。




4列並べて間隔を空け、また4列ずつ並べます



校舎(一年生)

多目的教室棟



西門
退出のみ